

Estado do Ceará
PREFEITURA MUNICIPAL DE LAVRAS DA MANGABEIRA

Lavras, 26 de janeiro de 2009.

Of. nº 20090126-1/GP

Senhor Presidente,

Nos termos da IN/TCM-CE nº 03/2000 c/c a IN/TCM-CE nº 01/2007, encaminhamos a esse Colendo Tribunal de Contas dos Municípios do Estado do Ceará, em formato eletrônico, os demonstrativos que compõem o **RELATÓRIO RESUMIDO DA EXECUÇÃO ORÇAMENTÁRIA – RREO**, atinente ao **6º BIMESTRE/2008**, elaborados na forma da Lei Complementar nº 101/2000 de 04 de maio de 2000 (LEI DE RESPONSABILIDADE FISCAL), publicados de forma analítica por afixação em quadros de avisos de prédios do serviço público do Município no dia **26/01/2009**, conforme **EDITAL DE PUBLICAÇÃO Nº 2009.01.26-1**.

Segue anexo cd-rom contendo o seguinte arquivo:

LAVRAS_DA_MANGABEIRA_RREO_2008_BIMESTRE_06.PDF

Atenciosamente,



EDENILDA LOPES DE OLIVEIRA SOUSA
Prefeita Municipal de Lavras da Mangabeira/CE

AO EXMO. SR.:
CONSELHEIRO DR. ERNESTO SABÓIA DE FIGUEIREDO JÚNIOR
MD. PRESIDENTE DO TCM/CE
FORTALEZA – CEARÁ

Estado do Ceará
PREFEITURA MUNICIPAL DE LAVRAS DA MANGABEIRA

RELATÓRIO RESUMIDO DA EXECUÇÃO ORÇAMENTÁRIA

RREO

6º BIMESTRE/2008

PUBLICADO CONFORME EDITAL Nº 2009.01.26.1

Estado do Ceará
PREFEITURA MUNICIPAL DE LAVRAS DA MANGABEIRA

EDITAL DE PUBLICAÇÃO Nº 2009.01.26-1

A **Prefeita do Município de LAVRAS DA MANGABEIRA – Estado do Ceará**, Cidadã **Edenilda Lopes de Oliveira Sousa**, em pleno exercício do cargo e no uso competente de suas atribuições, notadamente as conferidas pelo Art. 28, Inciso X, da Constituição do Estado do Ceará, **RESOLVE** publicar mediante afixação nos locais de amplo acesso do público em geral no âmbito do Município de **LAVRAS DA MANGABEIRA/CE**, o **RELATÓRIO RESUMIDO DA EXECUÇÃO ORÇAMENTÁRIA – RREO**, atinente ao **6º BIMESTRE** do exercício financeiro de **2008**.

PUBLIQUE-SE, DIVULGUE-SE, CUMPRA-SE.

Paço do Poder Executivo Municipal de Lavras da Mangabeira – Estado do Ceará
Em, 26 de janeiro de 2009.

EDENILDA LOPES DE OLIVEIRA SOUSA
Prefeito Municipal de Lavras da Mangabeira/CE

MUNICIPIO DE LAVRAS DA MANGABEIRA
RELATORIO RESUMIDO DA EXECUCAO ORCAMENTARIA
BALANCO ORCAMENTARIO
ORCAMENTOS FISCAL E DA SEGURIDADE SOCIAL
Janeiro a Dezembro 2008/BIMESTRE Novembro-Dezembro

LRF, Art 52, inciso I, alíneas "a" e "b" do inciso II e par. 1º. - Anexo I

R\$ Milhares

ESPECIFICACAO	PREVISAO	PREVISAO	RECEITAS REALIZADAS				SALDO
	INICIAL	ATUALIZADA	NO BIMESTRE		Jan a Dez/2008		A
		(a)	(b)	% (b/a)	(c)	% (c/a)	REALIZAR (a-c)
RECEITAS CORRENTES	21.330	21.330	4.955	23,230	26.080	122,269	4.750 (+)
Receita Tributaria	625	625	116	18,560	560	89,600	65 (-)
IPTU-Imposto s/ a Prop Predial e T ADM	6	6	5	83,333	10	166,667	3 (+)
IRRF-Imposto s/ a Renda e Prov Qu ADM	300	300	23	7,667	89	29,667	211 (-)
IRRF-Imposto s/ a Renda e Prov Qu FAS			3	0,000	10	0,000	9 (+)
IRRF-Imposto s/ a Renda e Prov Qu FDB			1	0,000	10	0,000	10 (+)
IRRF-Imposto s/ a Renda e Prov Qu FME			8	0,000	22	0,000	23 (+)
IRRF-Imposto s/ a Renda e Prov Qu FMS			32	0,000	207	0,000	207 (+)
ITBI-Imposto s/ Transa Bens Imovei ADM	8	8	3	37,500	4	50,000	5 (-)
ISSQN-Imposto s/ Serv de Qualquer ADM	300	300	29	9,667	150	50,000	150 (-)
ISSQN-Imposto s/ Serv de Qualquer FAS			1	0,000	7	0,000	6 (+)
ISSQN-Imposto s/ Serv de Qualquer FCA				0,000		0,000	(+)
ISSQN-Imposto s/ Serv de Qualquer FDB			1	0,000	5	0,000	5 (+)
ISSQN-Imposto s/ Serv de Qualquer FME			7	0,000	27	0,000	27 (+)
ISSQN-Imposto s/ Serv de Qualquer FMS			1	0,000	11	0,000	10 (+)
Taxas pelo Exercicio do Poder de P ADM	8	8	1	12,500	1	12,500	7 (-)
Taxas pela Prestacao de Servicos ADM	2	2		0,000	7	350,000	5 (+)
Contribuicao de Melhoria ADM	1	1		0,000		0,000	1 (-)
Receitas de Contribuicoes	65	65	2	3,077	43	66,154	22 (-)
Contrib p/ o Custeio do Serv de Il ADM	60	60	2	3,333	43	71,667	17 (-)
Outras Contribuicoes Economicas ADM	5	5		0,000		0,000	5 (-)
Receita Patrimonial	35	35	34	97,143	174	497,143	138 (+)
Receitas Imobiliarias ADM	2	2		0,000		0,000	2 (-)
Rec de Remun de Dep Banc de Rec Vi FDB	10	10	5	50,000	20	200,000	10 (+)
Rec de Remun de Dep Banc de Rec Vi FMS			1	0,000	12	0,000	12 (+)
Rec de Remun de Dep Banc de Rec Vi FME			6	0,000	34	0,000	33 (+)
Remun de Outros Dep de Recursos Vi ADM	15	15	18	120,000	91	606,667	76 (+)
Remun de Outros Dep de Recursos Vi FAS			4	0,000	17	0,000	17 (+)
Remun de Outros Dep de Recursos na ADM	5	5		0,000		0,000	5 (-)
Remun de Outros Dep de Recursos na FAS				0,000		0,000	(+)
Outras Receitas de Valores Mobilia ADM	2	2		0,000		0,000	2 (-)
Outras Receitas Patrimoniais ADM	1	1		0,000		0,000	1 (-)
Receita de Servicos	15	15		0,000		0,000	15 (-)
Outros Servicos Administrativos ADM	3	3		0,000		0,000	3 (-)
Servicos de Cadastramento de Forne ADM	2	2		0,000		0,000	2 (-)
Servicos de Abate de Animais ADM	5	5		0,000		0,000	5 (-)
Outros Servicos ADM	5	5		0,000		0,000	5 (-)

Continua...

MUNICIPIO DE LAVRAS DA MANGABEIRA
RELATORIO RESUMIDO DA EXECUCAO ORCAMENTARIA
BALANCO ORCAMENTARIO
ORCAMENTOS FISCAL E DA SEGURIDADE SOCIAL
Janeiro a Dezembro 2008/BIMESTRE Novembro-Dezembro

LRF, Art 52, inciso I, alíneas "a" e "b" do inciso II e par. 1o. - Anexo I

R\$ Milhares

ESPECIFICACAO	PREVISAO INICIAL	PREVISAO ATUALIZADA (a)	RECEITAS REALIZADAS				SALDO A REALIZAR (a-c)
			NO BIMESTRE (b)	% (b/a)	Jan a Dez/2008		
					(c)	(c/a)	
TRANSFERENCIAS CORRENTES	20.425	20.425	4.779	23,398	24.849	121,660	4.424 (+)
Cota-Parte do F.P.M. ADM	11.480	11.480	2.487	21,664	11.198	97,544	282 (-)
Cota-Parte do I.T.R. ADM	5	5	1	20,000	5	100,000	(+)
Cota-Parte do ICMS-Desoneracao - L ADM	15	15	2	13,333	12	80,000	3 (-)
Cota-Parte da CEX ADM	24	24	13	54,167	14	58,333	9 (-)
Cota-Parte do Simples Nacional - L ADM	10	10	1	10,000	6	60,000	3 (-)
Demais Transferencias da Uniao ADM	20	20		0,000		0,000	20 (-)
Demais Transferencias da Uniao FAS			40	0,000	117	0,000	117 (+)
Demais Transferencias da Uniao FME				0,000	700	0,000	700 (+)
Cota-parte Royalties (UNIAO) ADM	10	10	2	20,000	7	70,000	3 (-)
Cota-Parte do Fundo Especial do Pa ADM	80	80	25	31,250	149	186,250	69 (+)
Outras Transf de Compensacao Finan ADM	10	10		0,000		0,000	10 (-)
Piso de Atencao Basica Fixo FMS	475	475	87	18,316	126	26,526	349 (-)
Piso de Atencao Basica Ampliado FMS			8	0,000	59	0,000	59 (+)
Programa de Saude da Familia FMS	460	460	94	20,435	616	133,913	156 (+)
Programa de Agentes Comunitarios d FMS	290	290	115	39,655	686	236,552	396 (+)
Epidemiologia e Controle de Doenca FMS	95	95	4	4,211	173	182,105	79 (+)
Incentivo Acoes Basicas de Vigilan FMS	9	9	13	144,444	59	655,556	50 (+)
Incentivo Saude Bucal FMS	56	56	32	57,143	141	251,786	85 (+)
Media e Alta Complexidade (MAC-Ges FMS			241	0,000	1.634	0,000	1.634 (+)
Acoes Estrategicas (MAC-FAEC) FMS	80	80		0,000		0,000	80 (-)
Outras Transf do SUS - Fundo a Fun FMS	10	10		0,000		0,000	10 (-)
Programa de Protecao Social Basica FAS	227	227	53	23,348	270	118,943	43 (+)
Programa de Protecao Social Especi FAS	96	96		0,000	6	6,250	90 (-)
Indice de Gestao Descentralizaca - FAS	45	45		0,000	21	46,667	24 (-)
Outras Transf de Recursos do FNAS FAS	50	50		0,000		0,000	50 (-)
Transf do Salario-Educacao FME	180	180	36	20,000	216	120,000	35 (+)
Transf Diretas do FNDE ao PDDE FME	3	3		0,000	1	33,333	2 (-)
Transf Diretas do FNDE ao PNAE FME	300	300	52	17,333	259	86,333	41 (-)
Transf Diretas do FNDE ao PNATE FME	235	235	38	16,170	173	73,617	62 (-)
Transf Diretas do FNDE ao PNAC FME	45	45	8	17,778	38	84,444	7 (-)
Transf Diretas do FNDE ao PEJA FME	100	100		0,000		0,000	100 (-)
Outras Transf Diretas do FNDE FME	20	20	23	115,000	55	275,000	35 (+)
Cota-Parte do I.C.M.S. ADM	1.350	1.350	339	25,111	1.797	133,111	448 (+)
Cota-Parte do I.P.V.A. ADM	65	65	3	4,615	86	132,308	20 (+)
Cota-Parte do I.P.I. sobre Exporta ADM	10	10	2	20,000	12	120,000	2 (+)
Cota-Parte da C.I.D.E. ADM	75	75		0,000	60	80,000	15 (-)

Continua...

MUNICIPIO DE LAVRAS DA MANGABEIRA
RELATORIO RESUMIDO DA EXECUCAO ORCAMENTARIA
BALANCO ORCAMENTARIO
ORCAMENTOS FISCAL E DA SEGURIDADE SOCIAL
Janeiro a Dezembro 2008/BIMESTRE Novembro-Dezembro

LRF, Art 52, inciso I, alneas "a" e "b" do inciso II e par. 1o. - Anexo I

R\$ Milhares

ESPECIFICACAO	PREVISAO INICIAL	PREVISAO ATUALIZADA (a)	RECEITAS REALIZADAS				SALDO A REALIZAR (a-c)
			NO BIMESTRE (b)	% (b/a)	Jan a Dez/2008		
					(c)	(c/a)	
Outras Participacoes na Receita do ADM	20	20		0,000		0,000	20 (-)
Outras Participacoes na Receita do FMS				0,000	4	0,000	4 (+)
Cota-parte Royalties (ESTADO) ADM	10	10		0,000	5	50,000	5 (-)
Transf de Rec do Estado p/ Prog de FMS	25	25		0,000		0,000	25 (-)
Transf de Recursos do Estado p/ Fo FDB	2.639	2.639	749	28,382	3.756	142,327	1.117 (+)
Transf de Recursos da Complementac FDB	1.100	1.100	251	22,818	1.255	114,091	155 (+)
Transferencias de Instituicoes Pri ADM	15	15		0,000		0,000	15 (-)
Transf de Convenios da Uniao p/ o FMS	35	35		0,000	92	262,857	57 (+)
Transf de Convenios da Uniao p/ Pr FME	100	100		0,000	26	26,000	74 (-)
Transf de Convenios da Uniao p/ Pr FAS	30	30		0,000	109	363,333	79 (+)
Outras Transferencias de Convenios ADM	250	250		0,000	100	40,000	150 (-)
Transf de Convenios dos Estados p/ FMS	20	20	54	270,000	60	300,000	40 (+)
Transf de Convenios dos Estados p/ FME	120	120	7	5,833	175	145,833	55 (+)
Transf de Convenios dos Estados p/ FAS	30	30		0,000	170	566,667	140 (+)
Outras Transferencias de Convenios ADM	100	100		0,000		0,000	100 (-)
Transf de Convenios de Instituicoe ADM				0,000	400	0,000	400 (+)
Outras Receitas Correntes	165	165	23	13,939	454	275,152	290 (+)
Multas e Juros de Mora dos Tributo ADM	1	1		0,000		0,000	1 (-)
Multas de Outras Origens ADM	10	10	2	20,000	5	50,000	5 (-)
Indenizacoes ADM	5	5		0,000		0,000	5 (-)
Restituicoes ADM	5	5	10	200,000	425	8500,000	420 (+)
Restituicoes FAS				0,000		0,000	(+)
Restituicoes FDB			2	0,000	8	0,000	9 (+)
Restituicoes FME			2	0,000	2	0,000	2 (+)
Restituicoes FMS			1	0,000	7	0,000	7 (+)
Receita da Divida Ativa Tributaria ADM	5	5	4	80,000	4	80,000	1 (-)
Receita da Divida Ativa nao Tribut ADM	15	15	2	13,333	2	13,333	13 (-)
Outras Receitas (Correntes) ADM	125	125		0,000		0,000	125 (-)
Receitas de Capital	6.645	6.645	1.437	21,625	3.572	53,755	3.074 (-)
Alienacao de Bens	15	15		0,000		0,000	15 (-)
Alienacao de Bens Moveis ADM	15	15		0,000		0,000	15 (-)
Transferencias de Capital	5.980	5.980	1.437	24,030	3.572	59,732	2.409 (-)
Transf de Convenios da Uniao p/ o FMS	300	300		0,000	207	69,000	93 (-)
Transf de Convenios da Uniao p/ Pr FME	150	150		0,000	350	233,333	200 (+)
Transf de Convenios da Uniao p/ Pr FAS	100	100		0,000	95	95,000	5 (-)
Outras Transferencias de Convenio ADM	4.500	4.500	1.313	29,178	2.795	62,111	1.705 (-)
Transf de Convenios dos Estados p/ FMS	30	30		0,000		0,000	30 (-)

Continua...

MUNICIPIO DE LAVRAS DA MANGABEIRA
RELATORIO RESUMIDO DA EXECUCAO ORCAMENTARIA
BALANCO ORCAMENTARIO
ORCAMENTOS FISCAL E DA SEGURIDADE SOCIAL
Janeiro a Dezembro 2008/BIMESTRE Novembro-Dezembro


LRF, Art 52, inciso I, alíneas "a" e "b" do inciso II e par. 1o. - Anexo I

R\$ Milhares

ESPECIFICACAO	PREVISAO	PREVISAO	RECEITAS REALIZADAS				SALDO
	INICIAL	ATUALIZADA	NO BIMESTRE		Jan a Dez/2008		A
		(a)	(b)	(b/a)	(c)	(c/a)	REALIZAR (a-c)
Transf de Convenios dos Estados p/ FME	50	50			0,000	0,000	50 (-)
Transf de Convenios dos Estados p/ FAS	50	50			0,000	0,000	50 (-)
Outras Transferencias de Convenio ADM	800	800	124	15,500	124	15,500	676 (-)
Outras Receitas de Capital	650	650			0,000	0,000	650 (-)
Outras Receitas (CAPITAL) ADM	650	650			0,000	0,000	650 (-)
SUBTOTAL DAS RECEITAS (I)	27.975	27.975	6.392		29.652		1.677 (+)
SALDOS DE EXERCICIOS ANTERIORES (II)							
SUBTOTAL (III)=(I+II)	27.975	27.975	6.392		29.652		1.677 (+)
DEFICIT (IV)							
TOTAL (III+IV)	27.975	27.975	6.392		29.652		1.677

FORNE: Balancetes Mensais

Continua...




MUNICIPIO DE LAVRAS DA MANGABEIRA
RELATORIO RESUMIDO DA EXECUCAO ORCAMENTARIA
BALANCO ORCAMENTARIO
ORCAMENTOS FISCAL E DA SEGURIDADE SOCIAL
Janeiro a Dezembro 2008/BIMESTRE Novembro-Dezembro


LRf, Art 52, inciso I, alíneas "a" e "b" do inciso II e par. 1o. - Anexo I

R\$ Milhares

ESPECIFICACAO	DOTACAO		DOTACAO ATUALIZ.	DESPESAS ENPENHADAS		DESPESAS LIQUIDADAS				SALDO
	INICIAL	CREDIT. ADICION.		NO BIMESTRE	Jan a Dez/2008	NO BIMESTRE	%	Jan a Dez/2008	%	
	(a)	(b)	c=a+b							(d)
DESPESAS CORRENTES	21.009	3.203	24.212	3.673	24.154	5.305	21,91	24.153	99,76	59
PESSOAL E ENCARGOS SOC	11.446	794	12.240	2.326	12.213	2.521	20,60	12.213	99,78	27
OUTRAS DESPESAS CORREN	9.562	2.409	11.971	1.346	11.941	2.785	23,26	11.940	99,74	31
DESPESAS DE CAPITAL	6.867	(1.564)	5.303	(601)	5.300	1.121	21,14	5.300	99,94	3
INVESTIMENTOS	6.382	(1.627)	4.755	(695)	4.752	1.008	21,20	4.752	99,94	3
INVERSOES FINANCEIRAS	5	(5)								
AMORTIZACAO DA DIVIDA	480	68	548	95	548	113	20,62	548	100,00	
RESERVA DE CONTINGENCIA	100		100							100
RESERVA DE CONTINGENCI	100		100							100
SUBTOTAL DAS DESPESAS (I)	27.975	1.640	29.615	3.072	29.453	6.426		29.453		162
SUPERAVIT (II)								199		
TOTAL (I+II)								29.652		

Fonte: Balancetes Mensais


FRANCISCO ANTONIO DO N. NETO
Contabilista - CRC: 10648


EDENILDA LOPES DE OLIVEIRA SOU
PREFEITA

MUNICIPIO DE LAVRAS DA MANGABEIRA
RELATORIO RESUMIDO DA EXECUCAO ORCAMENTARIA
DEMONSTRATIVO DA EXECUCAO DAS DESPESAS POR FUNCAO/SUBFUNCAO
ORCAMENTOS FISCAL E DA SEGURIDADE SOCIAL
Janeiro a Dezembro 2008/BIMESTRE Novembro-Dezembro

LRF, Art 53, inciso II, alinea "c" - Anexo II

R\$ Milhares

FUNCAO/SUBFUNCAO	DOTACAO		DESPESAS EMPENHADAS			DESPESAS LIQUIDADAS			SALDO (a)-(c)
	INICIAL	ATUALIZ.	NO	Jan a Dez/2008	NO	Jan a Dez/2008	% e/te	% e/a	
		(a)	(b)	(c)	(d)	(e)			
Legislativa	1.050	1.050	31	989	165	988	3,36	94,12	62
Acao Legislativa	1.050	1.050	31	989	165	988	3,36	94,12	62
Administracao	3.000	2.571	220	2.571	429	2.571	8,73	100,00	
DEFESA DO INTERESSE PUBLICO NO P	10								
DEFESA DA ORDEM JURIDICA	140	17	4	17	8	17	0,06	100,00	
Planejamento e Orcamento	15	15		15		15	0,05	100,00	
Administracao Geral	2.405	2.144	174	2.144	361	2.144	7,28	100,00	
Administracao Financeira	255	250	26	250	26	250	0,85	100,00	
Controle Interno	120	131	20	131	30	131	0,44	100,00	
Comunicacao Social	55	14	(3)	14	3	14	0,05	100,00	
Assistencia Social	1.300	1.641	342	1.641	428	1.641	5,57	100,00	
ADMINISTRACAO GERAL	593	1.207	199	1.207	241	1.207	4,10	100,00	
CONTROLE INTERNO	24	30	1	30	3	30	0,10	100,00	
NORMATIZACAO E FISCALIZACAO	45	155	67	155	68	155	0,53	100,00	
Assistencia a Crianca e ao Adoles	140	61	(7)	61	10	61	0,21	100,00	
Assistencia Comunitaria	498	188	82	188	105	188	0,44	100,00	
Saude	5.370	7.197	1.160	7.197	1.681	7.197	24,43	100,00	
ADMINISTRACAO GERAL	1.813	4.827	860	4.827	1.319	4.827	16,39	100,00	
CONTROLE INTERNO	36	39	6	39	9	39	0,13	100,00	
Atencao Basica	3.181	2.072	249	2.072	301	2.072	7,03	100,00	
Assistencia Hospitalar e Ambulat	108								
Suporte Profilatico e Terapeutico	80	45	7	45	7	45	0,15	100,00	
Vigilancia Sanitaria	8								
Vigilancia Epidemiologica	120	204	37	204	45	204	0,69	100,00	
TRANSFERENCIAS	25	10		10		10	0,03	100,00	
Trabalho	40	19		19		19	0,07	100,00	
Empregabilidade	15								
Fomento ao Trabalho	25	19		19		19	0,07	100,00	
Educacao	9.247	9.310	1.552	9.310	2.117	9.310	31,61	100,00	
ADMINISTRACAO GERAL	705	693	6	693	128	693	2,35	100,00	
CONTROLE INTERNO	36	39	6	39	9	39	0,13	100,00	
FORMACAO DE RECURSOS HUMANOS	200								
Ensino Fundamental	7.016	8.152	1.417	8.152	1.815	8.152	27,48	100,00	1
Ensino Medio	235	255	104	255	133	255	0,87	100,00	
Ensino Profissional	65								
Ensino Superior	45								
Educacao Infantil	662	152	18	152	32	152	0,52	100,00	
Educacao de Jovens e Adultos	199	19		19		19	0,06	100,00	
Educacao Especial	20								
TRANSFERENCIAS	65								
Cultura	415	1.012	(3)	1.012	2	1.012	3,44	100,00	
FORMACAO DE RECURSOS HUMANOS	25	11	(3)	11	2	11	0,04	100,00	

Continua...


MUNICIPIO DE LAVRAS DA MANGABEIRA
RELATORIO RESUMIDO DA EXECUCAO ORCAMENTARIA
DEMONSTRATIVO DA EXECUCAO DAS DESPESAS POR FUNCAO/SUBFUNCAO
ORCAMENTOS FISCAL E DA SEGURIDADE SOCIAL
Janeiro a Dezembro 2008/BIMESTRE Novembro-Dezembro


LRP, Art 53, inciso II, alinea "c" - Anexo II

R\$ Milhares

FUNCAO/SUBFUNCAO	DOTACAO		DESPESAS EMPENHADAS			DESPESAS LIQUIDADAS			SALDO (a)-(c)
	INICIAL	ATUALIZ.	NO	Jan a Dez/2008	NO	Jan a Dez/2008	%	%	
	(a)	(b)	BIMESTRE	(c)	BIMESTRE	(e)	e/te	e/a	
Difusao Cultural	390	1.001		1.001		1.001	3,40	100,00	
Direitos da Cidadania	50								
Direitos Individuais, Coletivos	50								
Urbanisao	3.133	3.171	234	3.171	404	3.171	10,76	100,00	
ADMINISTRACAO GERAL	925	1.198	124	1.198	222	1.198	4,07	100,00	
ORDENAMENTO TERRITORIAL	160								
Infra-Estrutura Urbana	1.060	1.298	(4)	1.298	66	1.298	4,41	100,00	
Servicos Urbanos	968	675	114	675	115	675	2,29	100,00	
LAZER	120								
Habitacao	650								
ASSISTENCIA COMUNITARIA	650								
Saneamento	1.050	427	277	427	277	427	1,45	100,00	
ASSISTENCIA COMUNITARIA	900	188	159	188	159	188	0,64	100,00	
Saneamento Basico Urbano	250	239	118	239	118	239	0,81	100,00	
Gestao Ambiental	120	120	24	120	24	120	0,41	100,00	
ADMINISTRACAO GERAL	102	115	23	115	23	115	0,39	100,00	
Controle Ambiental	18	5	1	5	1	5	0,02	100,00	
Ciencia e Tecnologia	70	11		11	7	11	0,04	100,00	
TECNOLOGIA DA INFORMACAO	70	11		11	7	11	0,04	100,00	
Agricultura	540	952	149	952	156	952	3,23	100,00	
ADMINISTRACAO GERAL	231	203	43	203	46	203	0,69	100,00	
RECURSOS HIDRICOS	150	745	106	745	106	745	2,53	100,00	
Defesa Sanitaria Animal	44								
Extensao Rural	115	4		4	4	4	0,01	100,00	
Energia	160	2		2		2	0,01	100,00	
Energia Eletrica	160	2		2		2	0,01	100,00	
Transporte	887	854	(781)	854	458	854	2,90	100,00	
Transporte Rodoviario	887	854	(781)	854	458	854	2,90	100,00	
Desporto e Lazer	233	518	(259)	518	134	518	1,76	100,00	
Desporto Comunitario	233	518	(259)	518	134	518	1,76	100,00	
Encargos Especiais	560	659	126	659	146	659	2,24	100,00	
Servico da Divida Interna	480	548	95	548	113	548	1,86	100,00	
Transferencias	80	111	31	111	33	111	0,38	100,00	
RESERVA DE CONTINGENCIA	100	100							100
RESERVA DE CONTINGENCIA	100	100							100
T O T A L	27.975	28.615	3.072	29.453	6.426	29.453			162

Fonte: Balancetes Mensais


FRANCISCO ANTONIO DO N. NETO
Contabilista - CRC: 10648


EDELILDA LOPES DE OLIVEIRA SOU
PREFEITA

MUNICIPIO DE LAVRAS DA MANGABEIRA
RELATORIO RESUMIDO DA EXECUCAO ORCAMENTARIA
DEMONSTRATIVO DA RECEITA CORRENTE LIQUIDA
ORCAMENTOS FISCAL E DA SEGURIDADE SOCIAL

Janeiro a Dezembro 2008/BIMESTRE Novembro-Dezembro

LRf, Art 53, inciso I - Anexo III

R\$ Milhares

ESPECIFICACAO	EVOLUCAO DA RECEITA REALIZADA NOS ULTIMOS 12 MESES						
	Jan/08	Fev/08	Mar/08	Abr/08	Mai/08	Jun/08	Jul/08
I - RECEITA CORRENTE							
IPTU-Imposto s/ a Prop Predial e Territ Urbana ADM							2
IRRF-Imposto s/ a Renda e Prov Qualquer Natureza ADM	6	5	6	10	6	6	10
IRRF-Imposto s/ a Renda e Prov Qualquer Natureza FME	1			2	2	1	1
IRRF-Imposto s/ a Renda e Prov Qualquer Natureza FDB				6	1		1
IRRF-Imposto s/ a Renda e Prov Qualquer Natureza FMS	16	19	20	19	18	19	19
IRRF-Imposto s/ a Renda e Prov Qualquer Natureza FAS		1	1	1			
ITBI-Imposto s/ Transm Bens Imoveis e de Direitos ADM							
ISSQN-Imposto s/ Serv de Qualquer Natureza ADM	13	5	9	19	7	7	17
ISSQN-Imposto s/ Serv de Qualquer Natureza FME	2	1		4	1	1	1
ISSQN-Imposto s/ Serv de Qualquer Natureza FDB				2			
ISSQN-Imposto s/ Serv de Qualquer Natureza FMS	1	1	1	2	1	1	1
ISSQN-Imposto s/ Serv de Qualquer Natureza FAS				1			1
Taxas pela Prestacao de Servicos ADM	1	1	4				
Contrib p/ o Custeio do Serv de Ilum Publica ADM			21			2	18
Rec de Reun de Dep Banc de Rec Vinculados - FUNDEB FDB	1	1	1	2	1	2	2
Rec de Reun de Dep Banc de Rec Vinculados - FMS FMS	1	1		1	1	2	2
Rec de Reun de Dep Banc de Rec Vinculados - MDE FME	2		4	2	3	3	4
Reun de Outros Dep de Recursos Vinculados ADM	8	3	8	5	4	15	9
Reun de Outros Dep de Recursos Vinculados FAS	1	1	1	1	1	1	2
Reun de Outros Dep de Recursos nao vinculados FAS							
Cota-Parte do F.P.M. ADM	917	1.008	794	920	968	835	756
Cota-Parte do I.T.R. ADM	1						
Cota-Parte do ICMS-Desoneracao - L.C. Nº 87/96 ADM			3	1	1	1	1
Cota-Parte do Simples Nacional - L.C. Nº 123/06 ADM			1	2			
Demais Transferencias da Uniao FAS						23	14
Cota-parte Royalties (UNIAO) ADM			1	1			
Cota-Parte do Fundo Especial do Petroleo - FEP ADM	10	11	11	10	12	12	14
Piso de Atencao Basica Fixo FMS					39		
Programa de Saude da Familia FMS	49	49	49	23	69	74	54
Programa de Agentes Comunitarios de Saude FMS	39	75		39	35	75	75
Epidemiologia e Controle de Doencas FMS	34	14	49	35	7	7	
Incentivo Acoes Basicas de Vigilancia Sanitaria FMS	7	6	8	7			
Incentivo Saude Bucal FMS	25	9	9	9	17	10	10
Media e Alta Complexidade (MAC-Gestao Plena) FMS	120	198	147	198	121	121	121
Programa de Protecao Social Basica FAS	6	26	26	16	37	16	48
Transf do Salario-Educacao FME	16		44	16	16	16	23
Transf Diretas do FNDE ao PDDE FME	1						
Transf Diretas do FNDE ao PNAE FME			24	28	26	26	26
Transf Diretas do FNDE ao PNATE FME				39		38	19
Transf Diretas do FNDE ao PNAC FME			4	4	4	4	4
Outras Transf Diretas do FNDE FME		32					
Cota-Parte do I.C.M.S. ADM	197	135	81	180	134	73	203
Cota-Parte do I.P.V.A. ADM	5	35	12	12	6	3	3
Cota-Parte do I.P.I. sobre Exportacao ADM	1	1	1	1	1	1	1

Continua...

MUNICIPIO DE LAVRAS DA MANGABEIRA
RELATORIO RESUMIDO DA EXECUCAO ORCAMENTARIA
DEMONSTRATIVO DA RECEITA CORRENTE LIQUIDA
ORCAMENTOS FISCAL E DA SEGURIDADE SOCIAL
Janeiro a Dezembro 2008/BIMESTRE Novembro-Dezembro

LRF, Art 53, inciso I - Anexo III

R\$ Milhares

ESPECIFICACAO	EVOLUCAO DA RECEITA REALIZADA NOS ULTIMOS 12 MESES						
	Jan/08	Fev/08	Mar/08	Abr/08	Mai/08	Jun/08	Jul/08
I - RECEITA CORRENTE							
Cota-Parte da C.I.D.E. ADM	19			17			14
Cota-parte Royalties (ESTADO) ADM	1	1			1		2
Transf de Recursos do Estado p/ Formacao do FUNDEB FDB	419	317	224	354	293	200	352
Transf de Recursos da Complementacao da Uniao ao FUNDEB FDB	63	63	63	63	126	126	126
Transf de Convenios da Uniao p/ o SUS FMS						92	
Transf de Convenios da Uniao p/ Prog de Educacao FME				26			
Transf de Convenios da Uniao p/ Prog de Assist Social FAS				109			
Outras Transferencias de Convenios da Uniao ADM				100			
Transf de Convenios dos Estados p/ Prog de Educacao FME						70	28
Transf de Convenios dos Estados p/ Prog de Assist Socia FAS				150			
Transf de Convenios de Instituicoes Privadas ADM							400
Multas de Outras Origens ADM					3		
Restituicoes ADM			400			5	
Restituicoes FDB					1		1
Restituicoes FMS		1			1	1	1
Restituicoes FAS							
II - DEDUCOES							
RECEITA CORRENTE LIQUIDA I-II	1.985	2.020	2.031	2.436	1.967	1.888	2.395

MUNICIPIO DE LAVRAS DA MANGABEIRA
RELATORIO RESUMIDO DA EXECUCAO ORCAMENTARIA
DEMONSTRATIVO DA RECEITA CORRENTE LIQUIDA
ORCAMENTOS FISCAL E DA SEGURIDADE SOCIAL
Janeiro a Dezembro 2008/BIMESTRE Novembro-Dezembro

LRF, Art 53, inciso I - Anexo III

R\$ Milhares

ESPECIFICACAO		EVOLUCAO DA RECEITA REALIZADA NOS ULT. 12 MESES					TOTAL	PREVISAO:
							ULTIMOS	ATUALIZ.
		Ago/08	Set/08	Out/08	Nov/08	Dez/08	12 MESES	2008
I - RECEITA CORRENTE								
IPTU-Imposto s/ a Prop Predial e Territ Urbana	ADM			2		5	10	6
IRRF-Imposto s/ a Renda e Prov Qualquer Natureza	ADM	8	5	4	1	22	89	300
IRRF-Imposto s/ a Renda e Prov Qualquer Natureza	FME	6		1	7		22	
IRRF-Imposto s/ a Renda e Prov Qualquer Natureza	FDB	1			1		10	
IRRF-Imposto s/ a Renda e Prov Qualquer Natureza	FMS	16	17	12	11	21	207	
IRRF-Imposto s/ a Renda e Prov Qualquer Natureza	FAS		1		1	2	10	
ITBI-Imposto s/ Transm Bens Imoveis e de Direitos	ADM					3	4	8
ISSQN-Imposto s/ Serv de Qualquer Natureza	ADM	11	22	11	8	21	150	300
ISSQN-Imposto s/ Serv de Qualquer Natureza	FME	9		1	6		27	
ISSQN-Imposto s/ Serv de Qualquer Natureza	FDB	1			1		5	
ISSQN-Imposto s/ Serv de Qualquer Natureza	FMS	1		1	1	1	11	
ISSQN-Imposto s/ Serv de Qualquer Natureza	FAS				1	1	7	
ISSQN-Imposto s/ Serv de Qualquer Natureza	FCA							
Taxas pelo Exercicio do Poder de Policia	ADM					1	1	8
Taxas pela Prestacao de Servicos	ADM		1				7	2
Contribuicao de Melhoria	ADM							1
Contrib p/ o Custeio do Serv de Ilum Publica	ADM					2	43	60
Outras Contribuicoes Economicas	ADM							5
Receitas Imobiliarias	ADM							2
Rec de Remun de Dep Banc de Rec Vinculados - FUNDEB	FDB	2	1	1	2	3	20	10
Rec de Remun de Dep Banc de Rec Vinculados - FMS	FMS	1	1	1		1	12	
Rec de Remun de Dep Banc de Rec Vinculados - MDE	FME	4	2	3	1	5	34	
Remun de Outros Dep de Recursos Vinculados	ADM	9	4	7	9	8	91	15
Remun de Outros Dep de Recursos Vinculados	FAS	2	1	3	2	2	17	
Remun de Outros Dep de Recursos nao vinculados	ADM							5
Remun de Outros Dep de Recursos nao vinculados	FAS							
Outras Receitas de Valores Mobiliarios	ADM							2
Outras Receitas Patrimoniais	ADM							1
Outros Servicos Administrativos	ADM							3
Servicos de Cadastramento de Fornecedores	ADM							2
Servicos de Abate de Animais	ADM							5
Outros Servicos	ADM							5
Cota-Parte do F.P.M.	ADM	924	814	774	981	1.506	11.198	11.480
Cota-Parte do I.T.R.	ADM			3			5	5
Cota-Parte do ICMS-Desoneracao - L.C. Nº 87/96	ADM	1	1	1	1	1	12	15
Cota-Parte da CEX	ADM			2	8	5	14	24
Cota-Parte do Simples Nacional - L.C. Nº 123/06	ADM				1		6	10
Demais Transferencias da Uniao	ADM							20
Demais Transferencias da Uniao	FME			700			700	
Demais Transferencias da Uniao	FAS	20	20		20	20	117	
Cota-parte Royalties (UNIAO)	ADM	1		2	1	1	7	10
Cota-Parte do Fundo Especial do Petroleo - FEP	ADM	14	15	14	13	12	149	80
Outras Transf de Compensacao Financeira	ADM							10
Piso de Atencao Basica Fixo	FMS				42	45	126	475

Continua...

1035
0008
1PP

MUNICIPIO DE LAVRAS DA MANGABEIRA
RELATORIO RESUMIDO DA EXECUCAO ORCAMENTARIA
DEMONSTRATIVO DA RECEITA CORRENTE LIQUIDA
ORCAMENTOS FISCAL E DA SEGURIDADE SOCIAL

Janeiro a Dezembro 2008/BIMESTRE Novembro-Dezembro

RAF, Art 53, inciso I - Anexo III

R\$ Milhares

ESPECIFICACAO	: EVOLUCAO DA RECEITA REALIZADA NOS ULT. 12 MESES :					TOTAL	PREVISAO:
	Ago/08	Set/08	Out/08	Nov/08	Dez/08	12 MESES:	ULTIMOS ATUALIZ.: 2008
I - RECEITA CORRENTE							
Piso de Atencao Basica Ampliado	FMS	42		17	8		59
Programa de Saude da Familia	FMS	54		103		94	616 460
Programa de Agentes Comunitarios de Saude	FMS	38	117	78	38	77	686 290
Epidemiologia e Controle de Doencas	FMS	23	1		4		173 95
Incentivo Acoes Basicas de Vigilancia Sanitaria	FMS			18	6	7	59 9
Incentivo Saude Bucal	FMS	10		10	11	21	141 56
Media e Alta Complexidade (MAC-Gestao Plena)	FMS	121	121	124	240	1	1.634
Acoes Estrategicas (MAC-FAEC)	FMS						80
Outras Transf do SUS - Fundo a Fundo	FMS						10
Programa de Protecao Social Basica	FAS	16	27		6	46	270 227
Programa de Protecao Social Especial	FAS			6			6 96
Indice de Gestao Descentralizaca - IGD/BF/CADUNICO	FAS			21			21 45
Outras Transf de Recursos do FNAS	FAS						50
Transf do Salario-Educacao	FME	17	17	12	18	18	216 180
Transf Diretas do FNDE ao PDDE	FME						1 3
Transf Diretas do FNDE ao PNAE	FME	26	26	26	26	26	259 300
Transf Diretas do FNDE ao PNATE	FME		19	19	19	19	173 235
Transf Diretas do FNDE ao PNAC	FME	4	4	4	4	4	38 45
Transf Diretas do FNDE ao PEJA	FME						100
Outras Transf Diretas do FNDE	FME					23	55 20
Cota-Parte do I.C.M.S.	ADM	145	167	142	131	208	1.797 1.350
Cota-Parte do I.P.V.A.	ADM	3	2	2	2	2	86 65
Cota-Parte do I.P.I. sobre Exportacao	ADM	1	1	1	1	1	12 10
Cota-Parte da C.I.D.E.	ADM			10			60 75
Outras Participacoes na Receita dos Estados	ADM						20
Outras Participacoes na Receita dos Estados	FMS		4				4
Cota-parte Royalties (ESTADO)	ADM						5 10
Transf de Rec do Estado p/ Prog de Saude - Fundo a Fun	FMS						25
Transf de Recursos do Estado p/ Formacao do FUNDEF	FDB	299	313	237	287	462	3.756 2.639
Transf de Recursos da Complementacao da Uniao ao FUNDEF	FDB	126	126	126	126	126	1.255 1.100
Transferencias de Instituicoes Privadas	ADM						15
Transf de Convenios da Uniao p/ o SUS	FMS					92	35
Transf de Convenios da Uniao p/ Prog de Educacao	FME					26	100
Transf de Convenios da Uniao p/ Prog de Assist Social	FAS					109	30
Outras Transferencias de Convenios da Uniao	ADM					100	250
Transf de Convenios dos Estados p/ o SUS	FMS			6		54	60 20
Transf de Convenios dos Estados p/ Prog de Educacao	FME	7	35	28		7	175 120
Transf de Convenios dos Estados p/ Prog de Assist Socia	FAS			20			170 30
Outras Transferencias de Convenios dos Estados	ADM						100
Transf de Convenios de Instituicoes Privadas	ADM					400	
Multas e Juros de Mora dos Tributos	ADM						1
Multas de Outras Origens	ADM					2	5 10
Indenizacoes	ADM						5
Restituicoes	ADM			10	10		425 5

Continua...


MUNICIPIO DE LAVRAS DA MANGABEIRA
 RELATORIO RESUMIDO DA EXECUCAO ORCAMENTARIA
 DEMONSTRATIVO DA RECEITA CORRENTE LIQUIDA
 ORCAMENTOS FISCAL E DA SEGURIDADE SOCIAL
 Janeiro a Dezembro 2008/BIMESTRE Novembro-Dezembro


LRF, Art 53, inciso I - Anexo III

R\$ Milhares

ESPECIFICACAO	: EVOLUCAO DA RECEITA REALIZADA NOS ULT. 12 MESES :					TOTAL	PREVISAO:
	Ago/08	Set/08	Out/08	Nov/08	Dez/08	12 MESES:	ATUALIZ.: 2008
I - RECEITA CORRENTE							
Restituicoes FME				1		2	
Restituicoes FDB	2	1			2	8	
Restituicoes FMS	1	1		1		7	
Restituicoes FAS							
Receita da Divida Ativa Tributaria ADM					4	4	5
Receita da Divida Ativa nao Tributaria ADM					2	2	15
Outras Receitas (Correntes) ADM							125
II - DEDUCOES							
RECEITA CORRENTE LIQUIDA I-II	1.967	1.000	2.565	2.060	2.895	26.000	21.330

Fonte: Balancetes Mensais


 FRANCISCO ANTONIO DO M. NETO
 Contabilista - CRC: 10648



 EDENILDA LOPES DE OLIVEIRA SOU
 PREFEITA

MUNICIPIO DE LAVRAS DA MANGABEIRA
 RELATORIO RESUMIDO DA EXECUCAO ORCAMENTARIA
 DEMONSTRATIVO DAS RECEITAS E DESPESAS PREVIDENCIARIAS DO REGIME PROPRIO DOS SERVIDORES PUBLICOS
 ORCAMENTOS FISCAL E DA SEGURIDADE SOCIAL
 Janeiro a Dezembro 2008/BIMESTRE Novembro-Dezembro

LRf Art. 53 incisi II, Anexo V

R\$ Milhares

RECEITAS	PREVISAO INICIAL	PREVISAO ATUALIZADA	RECEITAS REALIZADAS		
			NO BIMESTRE	Jan a Dez/2008	Jan a Dez/2007
RECEITAS PREVIDENCIARIAS					
TOTAL DAS RECEITAS PREVIDENCIARIAS (I)					
DESPESAS	PREVISAO INICIAL	PREVISAO ATUALIZADA	DESPESAS REALIZADAS		
			NO BIMESTRE	Jan a Dez/2008	Jan a Dez/2007
DESPESAS PREVIDENCIARIAS					
ADMINISTRACAO GERAL					
PREVIDENCIA SOCIAL					
Segurados					
Inativos e Pensionistas					
TOTAL DAS DESPESAS PREVIDENCIARIAS (II)					
RESULTADO PREVIDENCIARIO (I - II)					
ESPECIFICACAO	Nov	Dez	PERIODO DE REFERENCIA		
			2007	2008	
SALDO DE APLICACOES FINANCEIRAS DO REGIME PROPRIO DE PREVIDENCIA SOCIAL					


 FRANCISCO ANTONIO DO N. NETO
 Contabilista - CRC: 10648


 EDENILDA LOPES DE OLIVEIRA SOU
 PREFEITA

MUNICIPIO DE LAVRAS DA MANGABEIRA
 RELATORIO RESUMIDO DA EXECUCAO ORCAMENTARIA
 DEMONSTRATIVO DO RESULTADO NOMINAL
 ORCAMENTOS FISCAL E DA SEGURIDADE SOCIAL
 Janeiro a Dezembro 2008/BIMESTRE Novembro-Dezembro

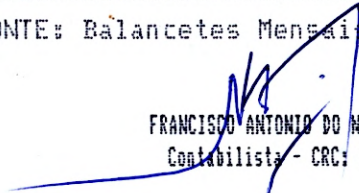
LRF, Art 53, inciso III - Anexo VI


R\$ Milhares

E S P E C I F I C A C A O	S A L D O		
	Em 31 de Dez 2007 (a)	Em 31 De Out 2008 (b)	Em 31 De Dez 2008 (c)
DIVIDA CONSOLIDADA (I)	8.579	8.580	8.032
DEDUCOES (II)	782	1.871	738
Ativo Disponivel	2.227	2.277	2.527
Haveres Financeiros			
(-) Restos a Pagar Processados	1.446	406	1.788
DIV. CONSOLID. LIQ. (III=I-II)	7.797	6.709	7.293
RECEITA DE PRIVATIZACOES (IV)			
PASSIVOS RECONHECIDOS (V)			
DIVIDA FISCAL LIQUIDA III+IV-V	7.797	6.709	7.293

E S P E C I F I C A C A O	PERIODO DE REFERENCIA	
	No Bimestre (c - b)	Jan a Dez/2008 (c - a)
RESULTADO N O M I N A L	584	(504)

FONTE: Balancetes Mensais


 FRANCISCO ANTONIO DO N. NETO
 Contabilista - CRC: 10648


 EDENILDA LOPES DE OLIVEIRA SOU
 PREFEITA

MUNICIPIO DE LAVRAS DA MANGABEIRA
RELATORIO RESUMIDO DA EXECUCAO ORCAMENTARIA
DEMONSTRATIVO DO RESULTADO PRIMARIO
ORCAMENTOS FISCAL E DA SEGURIDADE SOCIAL
Janeiro a Dezembro 2008/BIMESTRE Novembro-Dezembro

LRP, Art 53, inciso III - Anexo VII

R\$ Milhares

RECEITAS FISCAIS		PREVISAO	RECEITAS REALIZADAS		
		ATUALIZADA	NO BIMESTRE	Jan a Dez/2008	Jan a Dez/2007
RECEITAS FISCAIS CORRENTES (1)		21.330	4.955	26.080	19.716
IPTU-Imposto s/ a Prop Predial e Territ Urbana	ADM	6	5	10	11
IRRF-Imposto s/ a Renda e Prov Qualquer Natureza	ADM	300	23	89	80
IRRF-Imposto s/ a Renda e Prov Qualquer Natureza	FAS		3	10	6
IRRF-Imposto s/ a Renda e Prov Qualquer Natureza	FDB		1	10	9
IRRF-Imposto s/ a Renda e Prov Qualquer Natureza	FME		8	22	35
IRRF-Imposto s/ a Renda e Prov Qualquer Natureza	FMS		32	207	195
ITBI-Imposto s/ Transm Bens Imoveis e de Direitos	ADM	8	3	4	7
ISSQN-Imposto s/ Serv de Qualquer Natureza	ADM	300	29	150	205
ISSQN-Imposto s/ Serv de Qualquer Natureza	FAS		1	7	5
ISSQN-Imposto s/ Serv de Qualquer Natureza	FCA				
ISSQN-Imposto s/ Serv de Qualquer Natureza	FDB		1	5	6
ISSQN-Imposto s/ Serv de Qualquer Natureza	FME		7	27	30
ISSQN-Imposto s/ Serv de Qualquer Natureza	FMS		1	11	10
Taxas pelo Exercicio do Poder de Policia	ADM	8	1	1	10
Taxas pela Prestacao de Servicos	ADM	2		7	2
Contribuicao de Melhoria	ADM	1			
Contrib p/ o Custeio do Serv de Ilum Publica	ADM	60	2	43	64
Outras Contribuicoes Economicas	ADM	5			
Receitas Imobiliarias	ADM	2			
Rec de Remun de Dep Banc de Rec Vinculados - Royalties	ADM				36
Rec de Remun de Dep Banc de Rec Vinculados - FUNDEF	FDB	10	5	20	18
Rec de Remun de Dep Banc de Rec Vinculados - FMS	FMS		1	12	10
Rec de Remun de Dep Banc de Rec Vinculados - MDE	FME		6	34	9
Remun de Outros Dep de Recursos Vinculados	ADM	15	18	91	2
Remun de Outros Dep de Recursos Vinculados	FAS		4	17	3
Remun de Outros Dep de Recursos nao vinculados	ADM	5			
Remun de Outros Dep de Recursos nao vinculados	FAS				
Outras Receitas de Valores Mobiliarios	ADM	2			
Outras Receitas Patrimoniais	ADM	1			
Outros Servicos Administrativos	ADM	3			
Servicos de Cadastramento de Fornecedores	ADM	2			
Servicos de Abate de Animais	ADM	5			
Outros Servicos	ADM	5			
Cota-Parte do F.P.M.	ADM	11.480	2.487	11.198	10.272
Cota-Parte do I.T.R.	ADM	5	1	5	6
Cota-Parte do ICMS-Desoneracao - L.C. Nº 87/96	ADM	15	2	12	13
Cota-Parte da CEX	ADM	24	13	14	15
Cota-Parte do Simples Nacional - L.C. Nº 123/06	ADM	10	1	6	
Demais Transferencias da Uniao	ADM	20			
Demais Transferencias da Uniao	FAS		40	117	

Continua...

MUNICIPIO DE LAVRAS DA MANGABEIRA
RELATORIO RESUMIDO DA EXECUCAO ORCAMENTARIA
DEMONSTRATIVO DO RESULTADO PRIMARIO
ORCAMENTOS FISCAL E DA SEGURIDADE SOCIAL
Janeiro a Dezembro 2008/BIMESTRE Novembro-Dezembro

LRF, Art 53, inciso III - Anexo VII

R\$ Milhares

RECEITAS FISCAIS		PREVISAO	RECEITAS REALIZADAS		
		ATUALIZADA	NO BIMESTRE	Jan a Dez/2008	Jan a Dez/2007
Demais Transferencias da Uniao	FME			700	
Cota-parte Royalties (UNIAO)	ADM	10	2	7	
Cota-Parte do Fundo Especial do Petroleo - FEP	ADM	80	25	149	111
Outras Transf de Compensacao Financeira	ADM	10			
Piso de Atencao Basica Fixo	FMS	475	87	126	473
Piso de Atencao Basica Ampliado	FMS		8	59	17
Programa de Saude da Familia	FMS	460	94	616	511
Programa de Agentes Comunitarios de Saude	FMS	290	115	686	350
Epidemiologia e Controle de Doencas	FMS	95	4	173	110
Incentivo Acoes Basicas de Vigilancia Sanitaria	FMS	9	13	59	67
Incentivo Saude Bucal	FMS	56	32	141	107
Incentivo Custeio Centros de Atendimento Psicossocial Media e Alta Complexidade (MAC-Gestao Plena)	FMS		241	1.634	91
Acoes Estrategicas (MAC-FAEC)	FMS	80			
Outras Transf do SUS - Fundo a Fundo	FMS	10			
Programa de Protecao Social Basica	FAS	227	53	270	298
Programa de Protecao Social Especial	FAS	96		6	
Indice de Gestao Descentralizaca - IGD/BF/CADUNICO	FAS	45		21	21
Outras Transf de Recursos do FNAS	FAS	50			
Transf do Salario-Educacao	FME	180	36	216	206
Transf Diretas do FNDE ao PDDE	FME	3		1	2
Transf Diretas do FNDE ao PNAE	FME	300	52	259	281
Transf Diretas do FNDE ao PNATE	FME	235	38	173	174
Transf Diretas do FNDE ao PNAC	FME	45	8	38	41
Transf Diretas do FNDE ao PEJA	FME	100			13
Outras Transf Diretas do FNDE	FME	20	23	55	17
Cota-Parte do I.C.M.S.	ADM	1.350	339	1.797	1.415
Cota-Parte do I.P.V.A.	ADM	65	3	86	84
Cota-Parte do I.P.I. sobre Exportacao	ADM	10	2	12	11
Cota-Parte da C.I.D.E.	ADM	75		60	76
Outras Participacoes na Receita dos Estados	ADM	20			
Outras Participacoes na Receita dos Estados	FMS			4	
Cota-parte Royalties (ESTADO)	ADM	10		5	9
Transf de Rec do Estado p/ Prog de Saude - Fundo a Fundo	FMS	25			
Transf de Recursos do Estado p/ Formacao do FUNDEB	FDB	2.639	749	3.756	2.827
Transf de Recursos da Complementacao da Uniao ao FUNDEB	FDB	1.100	251	1.255	949
Transferencias de Instituicoes Privadas	ADM	15			25
Transf de Convenios da Uniao p/ o SUS	FMS	35		92	
Transf de Convenios da Uniao p/ Prog de Educacao	FME	100		26	
Transf de Convenios da Uniao p/ Prog de Assist Social	FAS	30		109	109
Outras Transferencias de Convenios da Uniao	ADM	250		100	
Transf de Convenios dos Estados p/ o SUS	FMS	20	54	60	

Continua...

MUNICIPIO DE LAVRAS DA MANGABEIRA
RELATORIO RESUMIDO DA EXECUCAO ORCAMENTARIA
DEMONSTRATIVO DO RESULTADO PRIMARIO
ORCAMENTOS FISCAL E DA SEGURIDADE SOCIAL
Janeiro a Dezembro 2008/BIMESTRE Novembro-Dezembro

LRF, Art 53, inciso III - Anexo VII

R\$ Milhares

RECEITAS FISCAIS		PREVISAO	RECEITAS REALIZADAS		
		ATUALIZADA	NO BIMESTRE	Jan a Dez/2008	Jan a Dez/2007
Transf de Convenios dos Estados p/ Prog de Educacao	FME	120	7	175	155
Transf de Convenios dos Estados p/ Prog de Assist Social	FAS	30		170	6
Outras Transferencias de Convenios dos Estados	ADM	100			
Transf de Convenios de Instituicoes Privadas	ADM			400	
Multas e Juros de Mora	ADM				
Multas e Juros de Mora dos Tributos	ADM	1			
Multas de Outras Origens	ADM	10	2	5	
Indenizacoes	ADM	5			
Restituicoes	ADM	5	10	425	
Restituicoes	FAS				
Restituicoes	FDB		2	8	7
Restituicoes	FME		2	2	2
Restituicoes	FMS		1	7	17
Receita da Divida Ativa Tributaria	ADM	5	4	4	3
Receita da Divida Ativa nao Tributaria	ADM	15	2	2	7
Outras Receitas (Correntes)	ADM	125			
Outras Receitas (Correntes)	FDB				43
RECEITAS DE CAPITAL (II)		6.645	1.437	3.572	3.123
(-) Alienacao de Bens Moveis	ADM	15			96
Transf de Convenios da Uniao p/ o SUS	FMS	300		207	464
Transf de Convenios da Uniao p/ Prog de Educacao	FME	150		350	
Transf de Convenios da Uniao p/ Prog de Assist Social	FAS	100		95	
Transf de Convenios da Uniao p/ Prog de Assist Social	FAS				62
Outras Transferencias de Convenio da Uniao	ADM	4.500	1.313	2.795	2.084
Transf de Convenios dos Estados p/ o SUS	FMS	30			
Transf de Convenios dos Estados p/ Prog de Educacao	FME	50			
Transf de Convenios dos Estados p/ Prog de Assist Social	FAS	50			
Outras Transferencias de Convenio dos Estados	ADM	800	124	124	
Outras Receitas (CAPITAL)	ADM	650			
Outras Receitas (CAPITAL)	FME				514
RECEITAS FISCAIS DE CAPITAL (VI) = II - (*)		6.630	1.437	3.572	3.123
RECEITAS FISCAIS LIQUIDAS (VII) = (I+VI)		27.960	6.392	29.652	22.839
TOTAL (I)		27.960	6.392	29.652	22.839

Continua...


MUNICIPIO DE LAVRAS DA MANGABEIRA
RELATORIO RESUMIDO DA EXECUCAO ORCAMENTARIA
DEMONSTRATIVO DOS RESTOS A PAGAR POR PODER E ORGAO
ORCAMENTOS FISCAL E DA SEGURIDADE SOCIAL
Janeiro a Dezembro 2008/BIMESTRE Novembro-Dezembro

LRF, Art 53, inciso V - Anexo IX

R\$ Milhares

PODER / ORGAO	Restos a Pagar Processados				Restos a Pagar Nao Processados					
	Inscritos		Cance- lados	Pagos	A Pagar	Inscritos		Cance- lados	Pagos	A Pagar
	Exercicios Anteriores	Em 2007								
EXECUTIVO										
PREFEITURA MUNICIPAL LAVRAS DA MANGA		474		310	164	196		186		10
FUNDO MUNIC EDUCACAO LAVRAS DA MANGA		290		140	150	63		18		45
FUNDO DESENV EDUCACAO BASICA LAVRAS		13		13						
FUNDO MUNIC SAUDE LAVRAS DA MANGABEI		575		513	62	15				15
FUNDO MUNIC ASSIST SOCIAL LAVRAS DA		87		60	27					
FUNDO MUNIC CRIANCA E ADOLESC LAVRAS		6		4	2					
LEGISLATIVO										
CAMARA MUNICIPAL DE LAVRAS DA MANGAB						29		29		
TOTAL		1.445		1.040	405	303		233		70

Fonte: Balancetes Mensais


FRANCISCO ANTONIO DO N. NETO
Contabilista - CRC: 10648


EDENILDA LOPES DE OLIVEIRA SOU
PREFEITA


MUNICIPIO DE LAVRAS DA MANGABEIRA
RELATORIO RESUMIDO DA EXECUCAO ORCAMENTARIA
DEMONSTRATIVO DAS RECEITAS E DESPESAS COM MANUT. E DESENV. DO ENSINO
ORCAMENTOS FISCAL E DA SEGURIDADE SOCIAL


Janeiro a Dezembro 2008/BIMESTRE Novembro-Dezembro

LEI 9.394/96 - Art. 72, Anexo X

R\$ Milhares

DESPESAS COM MANUTENCAO E DESENVOLVIMENTO DO ENSINO POR SUB-FUNCAO	DOTACAO	DOTACAO	DESPESAS LIQUIDADAS		%
	INICIAL	ATUALIZADA (c)	NO BIMESTRE	Jan a Dez/2008 (b)	
ENSINO FUNDAMENTAL	7.016	9.993	1.815	8.152	81,58
ENSINO MEDIO	235	418	133	255	60,95
ENSINO PROFISSIONAL	65	130			
ENSINO SUPERIOR	45	100			
EDUCACAO INFANTIL	662	1.262	32	152	12,08
EDUCACAO DE JOVENS E ADULTOS	199	379		19	4,97
EDUCACAO ESPECIAL	20	40			
TOTAL DAS DESPESAS	8.242	12.322	1.980	8.317	67,50


Francisco Antonio do Nascimento Neto
CPF 360.987.573-53
CRC/CE: 10.648


EDENILDA LOPES DE OLIVEIRA SOUSA
Prefeita Munic. de Lavras de Mangabeira/CE
CPF: 244.368.283-87


MUNICIPIO DE LAVRAS DA MANGABEIRA
 RELATORIO RESUMIDO DA EXECUCAO ORCAMENTARIA
 DEMONSTRATIVO DAS RECEITAS DE OPER. DE CREDITO E DESPESA DE CAPITAL
 ORCAMENTOS FISCAL E DA SEGURIDADE SOCIAL


Janeiro a Dezembro 2008/BIMESTRE Novembro-Dezembro

LRF Art. 53 inciso I, Anexo XI

R\$ Milhares

RECEITAS	PREVISAO ATUALIZADA (a)	RECEITAS REALIZADAS		SALDO A REALIZAR (b-a)
		NO BIMESTRE	Jan a Dez/2008 (b)	
		RECEITAS DE OPERACAO DE CREDITO (I)		
DESPESAS	PREVISAO ATUALIZADA (c)	RECEITAS REALIZADAS		SALDO A REALIZAR (d-c)
		NO BIMESTRE	Jan a Dez/2008 (d)	
		DESPESAS DE CAPITAL (II)		
(-) Incentivos Fiscais a Contribuintes				
(-) Incent.Fiscais a Cont. p/ Inst.Fina.				
DESPESAS DE CAPITAL LIQUIDA (II)				
DIFERENCA (I-II)				


 FRANCISCO ANTONIO DO M. NETO
 Contabilista - CRC: 10648



 EDENILDA LOPES DE OLIVEIRA SOU
 PREFEITA

MUNICIPIO DE LAVRAS DA MANGABEIRA
 RELATORIO RESUMIDO DA EXECUCAO ORCAMENTARIA
 DEMONSTRATIVO DA PROJECAO ATUARIAL DO REGIME DE PREVIDENCIA SOCIAL DOS SERVIDORES PUBLICOS
 ORCAMENTOS FISCAL E DA SEGURIDADE SOCIAL
 Janeiro a Dezembro 2008/BIMESTRE Novembro-Dezembro

LRF Art. 53 inciso II, Anexo XIII

R\$ Milhares

EXERCICIO	RECEITAS PREVIDENCIARIAS		DESPESAS PREVIDENCIARIAS		RESULT PREVIDENCIARIO	
	VALOR	% do PIB	VALOR	% do PIB	VALOR	% do PIB


 FRANCISCO ANTONIO DO N. NETO
 Contabilista - CRC: 10648


 EDENILDA LOPES DE OLIVEIRA SOU
 PREFEITA


MUNICIPIO DE LAVRAS DA MANGABEIRA
 RELATORIO RESUMIDO DA EXECUCAO ORCAMENTARIA
 DEMONSTRATIVO DA RECEITA DE ALIENACAO DE ATIVOS E APLICACAO DOS RECURSOS
 ORCAMENTOS FISCAL E DA SEGURIDADE SOCIAL
 Janeiro a Dezembro 2008/BIMESTRE Novembro-Dezembro

LRF Art. 53 inciso III, Anexo XIV

R\$ Milhares

RECEITAS	PREVISAO ATUALIZADA (a)	RECEITAS REALIZADAS (b)	SALDO A REALIZAR (a-b)
RECEITAS DE CAPITAL			
ALIENACAO DE ATIVOS			
Alienacao de Bens Moveis			
Alienacao de Bens Imoveis			
TOTAL			
DESPESAS	PREVISAO ATUALIZADA (c)	RECEITAS REALIZADAS (d)	SALDO A REALIZAR (c-d)
APLICACAO DOS RECURSOS DA ALIENACAO DE ATIVOS			
Amortizacao da Fivida			
TOTAL			
SALDO FINANCEIRO A APLICAR	EXERCICIO ANTERIOR (e)	DO EXERCICIO (F)=(b-d)	SALDO TOTAL (e+f)


 FRANCISCO ANTONIO DO N. NETO
 Contabilista CRC: 10648


 EDNILDA LOPES DE OLIVEIRA SOU
 PREFEITA

MUNICIPIO DE LAVRAS DA MANGABEIRA
RELATORIO RESUMIDO DA EXECUCAO ORCAMENTARIA
Demonstrativo das Receitas de Impostos e Despesas Proprias com Saude
ORCAMENTOS FISCAL E DA SEGURIDADE SOCIAL
6o. Bimestre de 2008

ADCT, art. 77 Anexo XVI

R\$ Milhares

RECEITAS	PREVISAO INICIAL	PREVISAO ATUALIZADA (a)	RECEITAS REALIZADAS	
			Jan a Dez/2008 (b)	% (b/a)
			REC DE IMPOSTOS E TRANSF.CONST.LEGAIS (I):	13.679
Impostos	614	614	551	89,82
Multas, Juros de Mora, Div. Ativa Impostos:	11	11	5	46,00
Receitas de Transf. Constituc. e Legais				
Da Uniao	11.544	11.544	12.047	104,36
Do Estado	1.510	1.510	1.960	129,80
TRANSF. SISTEMA UNICO DE SAUDE-SUS (II)	9.596	9.596	9.003	93,81
Da Uniao para o Municipio	9.596	9.596	9.003	93,81
Do Estado para o Municipio				
Demais Municipios para o Municipio				
REC. DE OPERAC. DE CRED. VINC. A SAUDE (III):				
OUTRAS RECEITAS ORCAMENTARIAS	4.700	4.700	6.087	129,51
(-) DEDUCAO PARA O FUNDEF	2.366	2.366	2.311	97,67
TOTAL DAS RECEITAS (IV)	27.975	27.975	31.963	114,25

DESPESAS COM SAUDE (Por Grupo de Natureza da Despesa)	DOTACAO INICIAL	DOTACAO ATUALIZADA (c)	DESPESAS LIQUIDADAS	
			Jan a Dez/2008 (d)	% (d/c)
			DESPESAS CORRENTES	4.390
Pessoal e Encargos Sociais	2.783	2.952	2.952	106,11
Juros e Encargos da Divida				
Outras Despesas Correntes	1.607	3.753	3.753	233,54
DESPESAS DE CAPITAL	980	492	492	50,20
Investimentos	980	492	492	50,20
Inversoes Financeiras				
Amortizacao da Divida				
TOTAL (IV)	5.370	7.197	7.197	133,83

Continua...

MUNICIPIO DE LAVRAS DA MANGABEIRA
RELATORIO RESUMIDO DA EXECUCAO ORCAMENTARIA
Demonstrativo das Receitas de Impostos e Despesas Proprias com Saude
ORCAMENTOS FISCAL E DA SEGURIDADE SOCIAL
6o. Bimestre de 2008

ADCT, art. 77 Anexo XVI

R\$ Milhares

DESPESAS PROPRIAS COM ACOES E SERVICOS PUBLICOS DE SAUDE	DOTACAO	DOTACAO	DESPESAS LIQUIDADAS:	%
	INICIAL	ATUALIZADA	Jan a Dez/2008(e)	(e)/Desp. Com Saude
DESPESAS COM SAUDE	5.370	7.197	7.197	100
(-) DESPESAS COM INATIVOS E PENSIONISTAS				
(-) DESPESAS CUSTEADAS C/OUTROS RECURSOS				
Recursos de Transferencias do SUS	9.596	9.596	9.003	93,81
Recursos de Operacoes de Credito				
Outros Recursos				
(-)RP INSCRITOS NO EXERC. SEM DISP. FIN.				
TOT DESP.PROP.C/ACOES SERV.PUB.SAUDE (V)	-4.226	-2.399	-1.806	75,26
CONTROLE DE RESTOS A PAGAR INSCRITOS EM EXERCICIOS ANTERIORES VINCULADOS A SAUDE	APLICACAO MINIMA EM 2007 (f)	APLICACAO APURADA EM 2007 (g)	R E S T O S A P A G A R Inscritos Em 31 DE DEZEMBRO/2007	
RP DE DESPESAS C/ACOES E SERV. PUB. COM SAUDE	0	0	Cancelados Em 2008 (h)	
COMPENSAÇÃO DE RESTOS A PAGAR CANCELADOS EM 2008 (VI)				
PARTICIPACAO DAS DESPESAS COM ACOES E SERVICOS PUBLICOS DE SAUDE NA RECEITA DE IMPOSTOS E TRANSFERENCIAS CONSTITUCIONAIS E LEGAIS - LIMITE CONST. % [(V-VI/I)]				-12.40%
DESPESAS COM SAUDE (Por Subfuncao)	DOTACAO INICIAL	DOTACAO ATUALIZADA	DESPESAS LIQUIDADAS Jan a Dez/2008 (i)	%(i/tot i)
Atencao Basica	3.181	2.072	2.072	28,78
Assistencia Hospitalar e Ambulatorial	108			
Suporte Profilatico e Terapeutico	80	45	45	0,62
Vigilancia Sanitaria	8			
Vigilancia Epidemiologica	120	204	204	2,83
Alimentacao e Nutricao				
Outras Subfuncoes	1.874	4.877	4.877	67,76
TOTAL DAS DESPESAS	5.370	7.197	7.197	100
(-) DESPESAS COM INATIVOS E PENSIONISTAS				
(-) DESPESAS CUSTEADAS C/OUTROS RECURSOS				
Recursos de Transferencias do SUS	9.596	9.596	9.003	93,81
Recursos de Operacoes de Credito				
Outros Recursos				
(-)RP INSCRITOS NO EXERC. SEM DISP. FIN.				
TOT DESP.PROP.C/ACOES E SERV.PUB.SAUDE	-4.226	-2.399	-1.806	75,26

FRANCISCO ANTONIO DO N. NETO
Contabilista - CRC: 10648

EDENILDA LOPES DE OLIVEIRA SOU
PREFEITA

MUNICÍPIO DE LAVRAS DA MANGABEIRA
 RELATÓRIO RESUMIDO DA EXECUÇÃO ORÇAMENTÁRIA
DEMONSTRATIVO DAS PARCERIAS PÚBLICO-PRIVADAS
 ORÇAMENTOS FISCAL E DA SEGURIDADE SOCIAL
 Janeiro a Dezembro/BIMESTRE Novembro-Dezembro


RREO - Anexo XVII (Lei nº 11.079, de 30.12.2004, arts. 22, 25 e 28) R\$ Milhares

ESPECIFICAÇÃO	SALDO TOTAL EM 31 DE DEZEMBRO DO EXERCÍCIO ANTERIOR (a)	REGISTROS EFETUADOS EM 2008		SALDO TOTAL (c) = (a + b)
		No bimestre	Até o bimestre (b)	
TOTAL DE ATIVOS				
Direitos Futuros				
Ativos Contabilizados na SPE				
Contrapartida para Provisões de PPP				
TOTAL DE PASSIVOS (I)				
Obrigações Não Relacionadas a Serviços				
Contrapartida para Ativos da SPE				
Provisões de PPP				
GARANTIAS DE PPP (II)				
SALDO LÍQUIDO DE PASSIVOS DE PPP (III) = (I-II)				
PASSIVOS CONTINGENTES				
Contraprestações Futuras				
Riscos Não Provisionados				
Outros Passivos Contingentes				
ATIVOS CONTINGENTES				
Serviços Futuros				
Outros Ativos Contingentes				

NADA A REGISTRAR

DESPESAS DE PPP	EXERCÍCIO ANTERIOR	EXERCÍCIO CORRENTE (EC)	<EC + 1>	<EC + 2>	<EC + 3>	<EC + 4>	<EC + 5>	<EC + 6>	<EC + 7>	<EC + 8>	<EC + 9>
Do Ente Federado											
Das Estatais Não-Dependentes											
TOTAL DAS DESPESAS											
RECEITA CORRENTE LÍQUIDA (RCL)											
TOTAL DAS DESPESAS / RCL (%)											

Nota:
 FONTE:


 FRANCISCO ANTONIO DO NASCIMENTO NETO
 Contabilista - CRC: 10.648



 EDENILDA LOPES DE OLIVEIRA SOUSA
 Prefeita Municipal

MUNICIPIO DE LAVRAS DA MANGABEIRA
GOVERNO MUNICIPAL DE LAVRAS DA MANGABEIRA
DEMONSTRATIVO SIMPLIFICADO DO RELATORIO RESUMIDO DA EXECUCAO ORCAMENTARIA
ORCAMENTOS FISCAL E DA SEGURIDADE SOCIAL
Janeiro a Dezembro de 2008

LRF, Art 48 Anexo XVIII


R\$ Milhares


BALANCO ORCAMENTARIO - RECEITAS	NO BIMESTRE	ATE O BIMESTRE
Previsao Inicial da Receita	27.975	27.975
Previsao Atualizada da Receita	27.975	27.975
Receitas Realizadas	6.392	29.652
SalDOS de Exercicios Anteriores		
<hr/>		
BALANCO ORCAMENTARIO - DESPESAS	NO BIMESTRE	ATE O BIMESTRE
Dotacao Inicial	27.975	27.975
Dotacao Atualizada	29.615	29.615
Despesas Empenhadas	3.072	29.453
Despesas Liquidadas	6.426	29.453
Superavit Orcamentario		199
<hr/>		
DESPESA POR FUNCAO E SUB-FUNCAO	NO BIMESTRE	ATE O BIMESTRE
Despesas Empenhadas	3.072	29.453
Despesas Liquidadas	6.426	29.453
<hr/>		
RECEITA CORRENTE LIQUIDA	NO BIMESTRE	ATE O BIMESTRE
Receita Corrente Liquida	4.955	26.080
<hr/>		
RECEITA/DESPESA DO REGIME DE PREVIDENCIA	NO BIMESTRE	ATE O BIMESTRE
Receitas Previdenciarias III		
Despesas Previdenciarias IV		
Resultado Previdenciario III-IV		
<hr/>		
RESULTADO NOMINAL E PRIMARIO	NO BIMESTRE	ATE O BIMESTRE
Resultado Nominal	-1	-1
Resultado Primario	1	1



MUNICIPIO DE LAVRAS DA MANGABEIRA
GOVERNO MUNICIPAL DE LAVRAS DA MANGABEIRA
DEMONSTRATIVO SIMPLIFICADO DO RELATORIO RESUMIDO DA EXECUCAO ORCAMENTARIA
ORCAMENTOS FISCAL E DA SEGURIDADE SOCIAL
Janeiro a Dezembro de 2008

LRF, Art 48 Anexo XVIII				R\$ Milhares
M O V I M E N T A C A O DOS RESTOS A PAGAR	Inscricao	Cancelam. Ate o Bim.	Pagamentos Ate o Bim.	Saldo a Pagar
Restos a Pagar Processados				
Poder Executivo	1.445		1.040	405
Poder Legislativo				
Restos a Pagar Nao Process				
Poder Executivo	303		233	70
Poder Legislativo				
DESPESAS COM ACOES E SERVICOS PUBLICOS DE SAUDE		Valor Apurado Ate o Bim.	% Minimo a Aplicar no Exercicio	% Aplicado Ate o Bimestre
Desp.Prop.C/Acoes e Serv.Pub.C/Saude		7.197	15%	-12,40


FRANCISCO ANTONIO DO W. NETO
Contabilista CRC: 10648


EDENILDA LOPES DE OLIVEIRA SOU
PREFEITA